

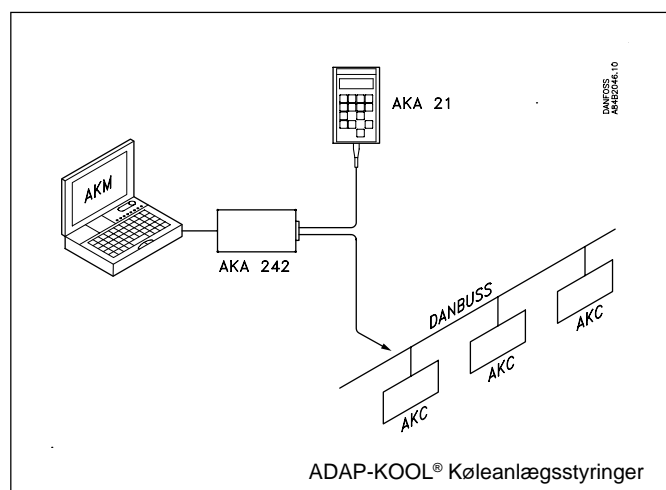


Servicegateway AKA 242


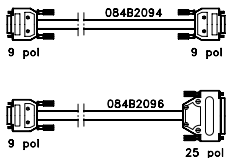

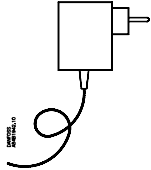
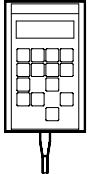
Anvendelse

Servicegatewayen er til anvendelse på alle køleanlæg med ADAP-KOOL® Køleanlægsstyringer, hvor datakommunikationen sker med DANBUSS Datakommunikation. Når servicegatewayen tilsluttes et sådant anlæg, vil betjeningen let kunne ske fra en PC med softwareprogrammet AKM.

Med servicegatewayen kan du koble dig direkte på et anlæg uden at foretage indstillinger af ruterlinier.



Det skal du bruge

	PC	
	Kabel imellem PC og servicegateway 9 pol - 9 pol eller 9 pol - 25 pol	Bestilling 9-9: 084B2094 9-25: 084B2096
	Servicegateway type AKA 242 Der er medleveret ledningstilslutninger til både AKA 21 og DANBUSS (Der skal ikke bruges batteri. Gatewayen har ikke noget den skal huske på.)	Bestilling 084B2264
	Transformator (Strømforsyning til servicegatewayen) Gatewayen har følgende krav: 9 til 12 V a.c. eller d.c. +/- 15% 2.5 VA	Transformatoren skal du købe hos din lokale forhandler.
	AKA 21 I nogle tilfælde kan du også få brug for et betjeningspanel type AKA 21	Bestilling 084B2002

Sådan skal det samles

1. Hvis der er betjeningspaneler type AKA 21 tilsluttet DANBUSS Datakommunikationen, skal de afmonteres
2. Forbind servicegatewayen til PC'en
3. Forbind servicegatewayen til DANBUSS Datakommunikationen (ledningen med hunstik)
4. Tilslut forsyningsspænding til servicegatewayen (polariteten er underordnet)
5. Tilslut forsyningsspænding til PC'en
6. Start AKM programmet

Danfoss påtager sig intet ansvar for mulige fejl i kataloger, brochurer og andet trykt materiale. Danfoss forbeholder sig ret til uden forudgående varsel at foretage ændringer i sine produkter, herunder i produkter, som allerede er i ordre, såfremt dette kan ske uden at ændre allerede aftalte specifikationer. Alle varemærker i dette materiale tilhører de respektive virksomheder. Danfoss og Danfoss-logoet er varemærker tilhørende Danfoss A/S. Alle rettigheder forbeholdes.